

## Povzetek

Valuta: EUR

## LIBELA ORODJA, D.O.O., CELJE

Drugi poznani nazivi: Noben drug naziv ni na voljo

AKTIVEN

**D-U-N-S** 36-023-7764  
**Registracijska številka:** 5603226  
**Telefon:** +386 3 427 12 80

**Naslov:** Opekarniška cesta 2, 3000, Celje, SI  
**Izključi iz vpogleda v portfelj:** No  
**Mape:** Moja podjetja, Vsaj podjetja

## Poročilo D&amp;B - podatki o podjetju

Datum: 23. 9. 2024

Številka naročnika:425002791

Ticket Key: 202409235008010233

SKlic:info@libelaorodja.si

 **D&B podrobno poročilo**

## LIBELA ORODJA, d.o.o., Celje

AKTIVNO

POSAMEZNA LOKACIJA

**Naslov:** Opekarniška cesta 2, 3000 Celje, Slovenija  
**Telefon:** +386 34271280  
**D-U-N-S številka:** 36-023-7764  
**Dolgi naziv:** LIBELA ORODJA, Izdelovanje orodij in perforiranje pločevine, d.o.o., Celje

## OSNOVNI PODATKI &amp; POVZETEK

## OSNOVNI PODATKI

<b>D-U-N-S številka:</b> 36-023-7764	<b>Faks:</b> +386 34271285	<b>E-pošta:</b> <a href="mailto:info@libelaorodja.si">info@libelaorodja.si</a>
<b>Dolgi naziv:</b> LIBELA ORODJA, Izdelovanje orodij in perforiranje pločevine, d.o.o., Celje	<b>Telefon:</b> +386 34271280	<b>Spletni naslov:</b> <a href="http://www.libelaorodja.si">www.libelaorodja.si</a>

## POVZETEK

<b>Začetek poslovanja</b> 1992	<b>Lokalna pravna oblika:</b> Družba z omejeno odgovornostjo d.o.o.	<b>SIC:</b> 3423
<b>Datum vpisa</b> 1992	<b>Matična številka:</b> 5603226	<b>Zaposleni:</b> 29

**Lokalna koda dejavnosti:**

C 25.732

**Valuta**


Vsi denarni zneski v poročilu so prikazani v Evro, če ni navedeno drugače.

**OCENA TVEGANJA**

<b>Kazalnik tveganja</b>	1
<b>D&amp;B ocena</b>	A1
<b>Trend</b>	ENAKO
<b>Kreditno priporočilo</b>	35.802,1 USD

**POVZETEK**

<b>Prihodki od prodaje</b>	1.554.000 EUR
<b>Dobiček pred obdavčitvijo</b>	122.000 EUR
<b>Neto vrednost</b>	801.000 EUR
<b>Sredstva</b>	1.197.000 EUR
<b>Vodstvo</b>	1
<b>Plačila</b>	PRESEŽENI POGOJI
<b>Plačilni indeks</b>	54
<b>Plačilne navade</b>	27 dni po valuti računa

**OCENA TVEGANJA****Kazalnik tveganja**

Visoko tveganje (4)

Nizko tveganje (1)

Stopnja tveganja podjetja: **MINIMALNO****D&B ocena**

<b>Finančna moč</b>	<b>Kazalnik tveganja</b>
A	1
Na podlagi neto vrednosti	Odlično (Minimalno tveganje)


**Predhodna ocena**

<b>Finančna moč</b>	<b>Kazalnik tveganja</b>
N/A	N/A

**Dun & Bradstreet ocena A1 označuje:**

- Finančna moč 600.000 USD do 1.2 M USD na podlagi neto vrednosti.
- Kazalnik tveganja, ki je Odlično (Minimalno tveganje).

**FAILURE SCORE****Failure Score za to podjetje.**



Visoko tveganje (1)

Nizko tveganje (100)

- D&B Failure Score:99
- Tveganje je nizko

Relativno tveganje <b>Nizko tveganje</b>	Razred tveganja <b>1</b> Najvišje tveganje: 5, Najnižje tveganje: 1	Povprečna verjetnost neuspeha <b>2.79%</b> Najvišje tveganje: 100%, Najnižje tveganje: 0%
---	---	---

#### Razlaga Failure Score:

1. D&B Failure Score napoveduje verjetnost, da bo podjetje propadlo v naslednjih 12 mesecih.
2. D&B Failure Score je ocena relativnega tveganja, pri kateri 1 predstavlja podjetja z največjo verjetnostjo neuspeha, 100 pa najmanjšo.

### ANALIZA TRENDOV

#### Ključni trendi

<b>Kazalnik tveganja</b>  Nespremenjeno	<b>Javni dolg</b>  Nespremenjeno	<b>Število zaposlenih</b>  Nespremenjeno
---	--	--

#### Razumevanje ključnih trendov

Z uporabo zgodovinskih arhivskih podatkov lahko načrtujemo gibanje ključnih podatkovnih elementov.

#### Metodologija

Kjer razpoložljivost podatkov to omogoča, spremljamo šest elementov ključnih trendov: koeficient solventnosti, koeficient likvidnosti, javni dolg, število zaposlenih, različne ocene. Finančni trendi temeljijo na preteklem letu z uporabo zadnjih razpoložljivih računovodskih izkazov, primerjave javnega dolga pa se opravijo četrletno ob objavi novih informacij. Zato se primerjalni podatki o zaposlenih, ki se običajno zbirajo neposredno od podjetja, gibljejo od najnovejšega do zadnjega datuma posodobitve. Ker so naše ocene preračunane na podlagi najnovejših informacij, bodo te primerjave odražale tudi položaje od najnovejšega do zadnjega datuma posodobitve.

### VODSTVO

<b>Ime in priimek:</b>	<b>Aleksander Murn</b>
<b>Položaj:</b>	Direktor podjetja

Prikaže se največ 100 zapisov.

### BANKE

<b>Naziv:</b>	<b>OTP banka d.d.</b>
<b>Naslov:</b>	Slovenska cesta 58, Ljubljana, SLOVENIJA
<b>Telefon:</b>	+386 22292290
<b>Številka računa:</b>	SI56 04001 0050144818
<b>Vrsta bančnega računa:</b>	TRR za opravljanje plačilnega prometa (EUR + DEV)

<b>SWIFT koda:</b>	KBMASI2XXXX
<b>IBAN koda države:</b>	SI
<b>IBAN kontrolna številka države:</b>	56
<b>IBAN številka osnovnega bančnega računa:</b>	040010050144818
<b>Naziv:</b>	<b>PHV d.d.</b>
<b>Naslov:</b>	Glavni trg 15, Vipava, SLOVENIJA
<b>Telefon:</b>	+386 53664500
<b>Številka računa:</b>	SI56 64000 9950090552
<b>Vrsta bančnega računa:</b>	TRR za opravljanje plačilnega prometa (EUR + DEV)
<b>SWIFT koda:</b>	HKVISI22XXX
<b>IBAN koda države:</b>	SI
<b>IBAN kontrolna številka države:</b>	56
<b>IBAN številka osnovnega bančnega računa:</b>	640009950090552

## PLAČILA

### Plačilni indeks

Plačilni indeks za to podjetje.



1. Podjetje v povprečju plačuje račune: 27 dni po valuti računa

Tveganje zamud pri plačilih

**Srednje tveganje**

Plačilni indeks

**54**

Plačilne navade

**27 dni po valuti računa**

Plačilne navade kažejo, kako se računi poravnajo glede na dogovorjene roke. V nekaterih primerih je zapadlost plačila posledica sporov zaradi blaga, zapadlih računov, nerazumevanja računov ali administrativnih napak. Vsaka prikazana plačilna navada predstavlja en račun, ki ga sporoči prodajalec. Posodobljene plačilne navade nadomestijo predhodno sporočene plačilne navade. Zneski plačil se lahko zaokrožijo na najbližjo vrednost v predpisanem razredu.

Informatorji potrjujejo, da plačilne navade podjetja presegajo dogovorjeno zapadlost.

## POVZETEK PLAČIL

Območja vrednosti EUR	Število računov	Skupna vrednost EUR	V okviru pogojev	1-30 dni	31-60 dni	61-90 dni	91+ dni
> 2.000.000	0	0	0%	0%	0%	0%	0%
200.000 - 1.999.999	0	0	0%	0%	0%	0%	0%
100.000 - 199.999	0	0	0%	0%	0%	0%	0%
20.000 - 99.999	0	0	0%	0%	0%	0%	0%

10.000 - 19.999	0	0	0%	0%	0%	0%	0%
< 10.000	58	17.450	20,69%	67,24%	8,62%	1,72%	1,72%
<b>SKUPAJ</b>	<b>58</b>	<b>17.450</b>	<b>23,75%</b>	<b>66,25%</b>	<b>6,25%</b>	<b>2,5%</b>	<b>1,25%</b>

#### PLAČILNE NAVADE

Vsi zneski so v Euro, razen če je navedeno drugače. Zneski so lahko zaokroženi na najbližjo vrednost znotraj določenih razredov. V 12 mesecih se prikaže največ 200 računov podjetja.

Datum	Evidenca plačil	Znesek računa	Znesek dolga	Zapadli znesek	Plačilni pogoji
7. 2024	na valuto računa	50	0	0	
7. 2024	Po valuti računa: 10 do 10 dni	100	0	0	
7. 2024	Po valuti računa: 15 do 15 dni	100	0	0	
7. 2024	Po valuti računa: 25 do 25 dni	50	0	0	
7. 2024	Po valuti računa: 15 do 15 dni	500	0	0	
7. 2024	Po valuti računa: 15 do 15 dni	50	0	0	
7. 2024	Po valuti računa: 20 do 20 dni	50	0	0	
7. 2024	na valuto računa	50	0	0	
7. 2024	Po valuti računa: 50 do 50 dni	100	0	0	
7. 2024	Po valuti računa: 20 do 20 dni	250	0	0	
7. 2024	Po valuti računa: 15 do 15 dni	1.000	0	0	
7. 2024	Po valuti računa: 45 do 45 dni	100	0	0	
7. 2024	Po valuti računa: 5 do 5 dni	100	0	0	
6. 2024	Po valuti računa: 15 do 15 dni	100	0	0	
6. 2024	Po valuti računa: 15 do 15 dni	250	0	0	
6. 2024	Po valuti računa: 10 do 10 dni	500	0	0	
6. 2024	Po valuti računa: 15 do 15 dni	1.000	0	0	
6. 2024	Po valuti računa: 25 do 25 dni	1.000	0	0	
6. 2024	Po valuti računa: 15 do 15 dni	100	0	0	
6. 2024	Po valuti računa: 30 do 30 dni	100	0	0	
6. 2024	na valuto računa	100	0	0	
6. 2024	Po valuti računa: 5 do 5 dni	1.000	0	0	
5. 2024	Po valuti računa: 25 do 25 dni	100	0	0	
4. 2024	Po valuti računa: 25 do 25 dni	2.500	0	0	
4. 2024	Po valuti računa: 15 do 15 dni	100	0	0	
4. 2024	na valuto računa	100	0	0	
3. 2024	Po valuti računa: 5 do 5 dni	50	0	0	

3. 2024	Po valuti računa: 30 do 30 dni	50	0	0
3. 2024	Po valuti računa: 60 do 60 dni	50	0	0
3. 2024	Po valuti računa: 10 do 10 dni	100	0	0
3. 2024	Po valuti računa: 10 do 10 dni	100	0	0
3. 2024	Po valuti računa: 10 do 10 dni	100	0	0
3. 2024	Po valuti računa: 10 do 10 dni	250	0	0
2. 2024	Po valuti računa: 30 do 30 dni	50	0	0
2. 2024	na valuto računa	50	0	0
2. 2024	na valuto računa	500	0	0
2. 2024	Po valuti računa: 15 do 15 dni	250	0	0
2. 2024	Po valuti računa: 15 do 15 dni	5.000	0	0
2. 2024	na valuto računa	50	0	0
1. 2024	Po valuti računa: 30 do 30 dni	50	0	0
1. 2024	Po valuti računa: 60 do 60 dni	50	0	0
1. 2024	Po valuti računa: 80 do 80 dni	50	0	0
1. 2024	Po valuti računa: 100 do 100 dni	50	0	0
1. 2024	na valuto računa	100	0	0
1. 2024	Po valuti računa: 5 do 5 dni	50	0	0
1. 2024	Po valuti računa: 20 do 20 dni	100	0	0
1. 2024	Po valuti računa: 20 do 20 dni	100	0	0
1. 2024	na valuto računa	100	0	0
1. 2024	Po valuti računa: 20 do 20 dni	50	0	0
1. 2024	Po valuti računa: 5 do 5 dni	100	0	0
1. 2024	Po valuti računa: 5 do 5 dni	100	0	0
1. 2024	Po valuti računa: 30 do 30 dni	100	0	0
12. 2023	Po valuti računa: 10 do 10 dni	100	0	0
11. 2023	Po valuti računa: 10 do 10 dni	50	0	0
11. 2023	Po valuti računa: 45 do 45 dni	50	0	0
11. 2023	na valuto računa	50	0	0
11. 2023	na valuto računa	50	0	0
11. 2023	na valuto računa	100	0	0

## ZGODOVINA

## POREKLO

- Poslovanje podjetja se je začelo 17. 4. 1992 kot Zasebna družba z omejeno odgovornostjo .

## PRAVNA OBLIKA

- Zasebna družba z omejeno odgovornostjo registrirana 17. 4. 1992.

**Matična številka:** 5603226

**Davčna številka:** 27982661

## LOKALNA PRAVNA OBLIKA

Družba z omejeno odgovornostjo d.o.o.

## KAPITAL

**Izdani kapital:** 8.763 Evro

**Vplačani kapital:** Vse

## POVEZAVA

## LASTNIŠTVO

**Naziv:** SILVESTER MURN

**Lastništvo:** Je 60% lastnik.

**Naziv:** BRANKO KOLUNDŽIJA

**Lastništvo:** Je 10% lastnik.

**Naziv:** MATJAŽ PREMOŠ

**Lastništvo:** Je 10% lastnik.

**Naziv:** ROBERT ŠKET

**Lastništvo:** Je 10% lastnik.

**Naziv:** SILVESTER BRUMEC

**Lastništvo:** Je 10% lastnik.

## POSLOVANJE

### LOKALNA KODA DEJAVNOSTI

**Lokalna koda dejavnosti:** C 25.732

**Vrsta lokalne kode dejavnosti:** SKD 2008

## ZAPOSLENI

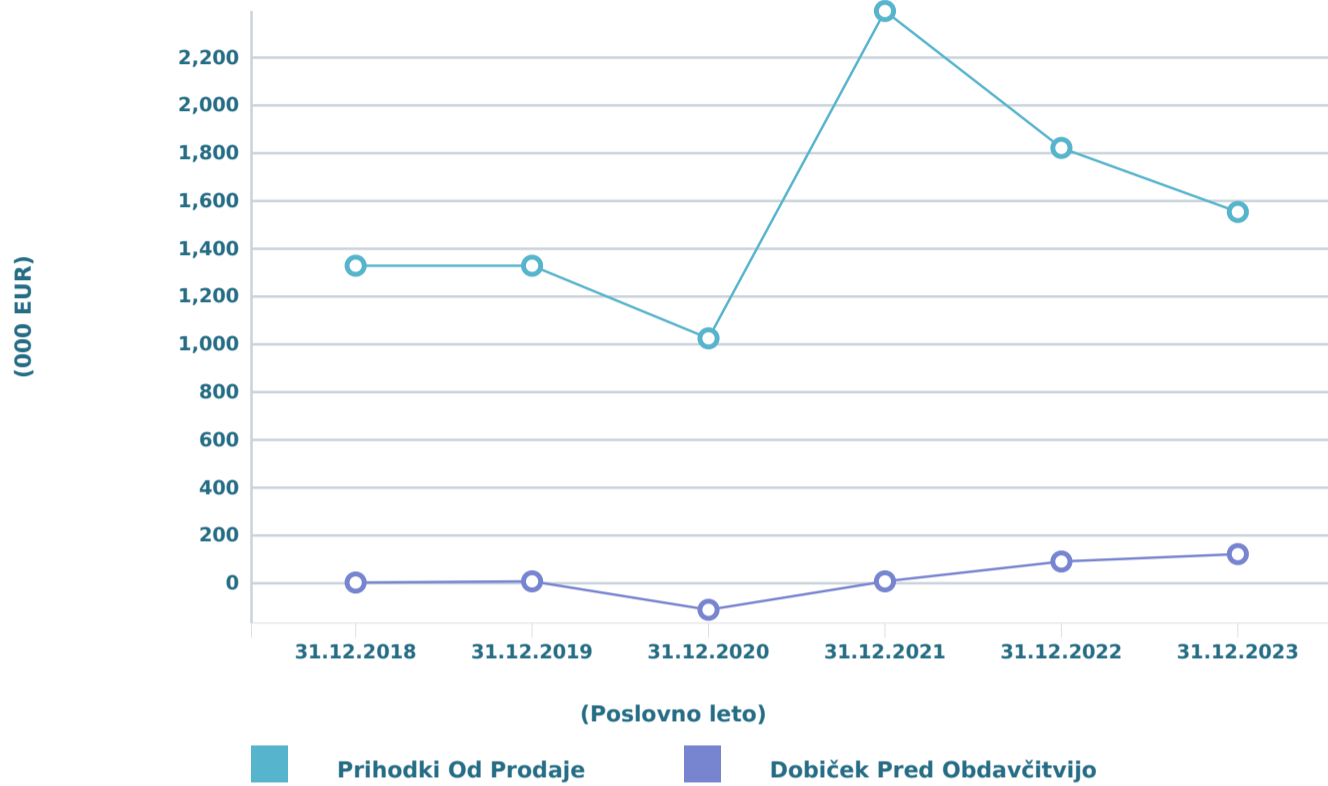
Zaposlujejo: 29 na dan 31. 12. 2023

## LOKACIJA

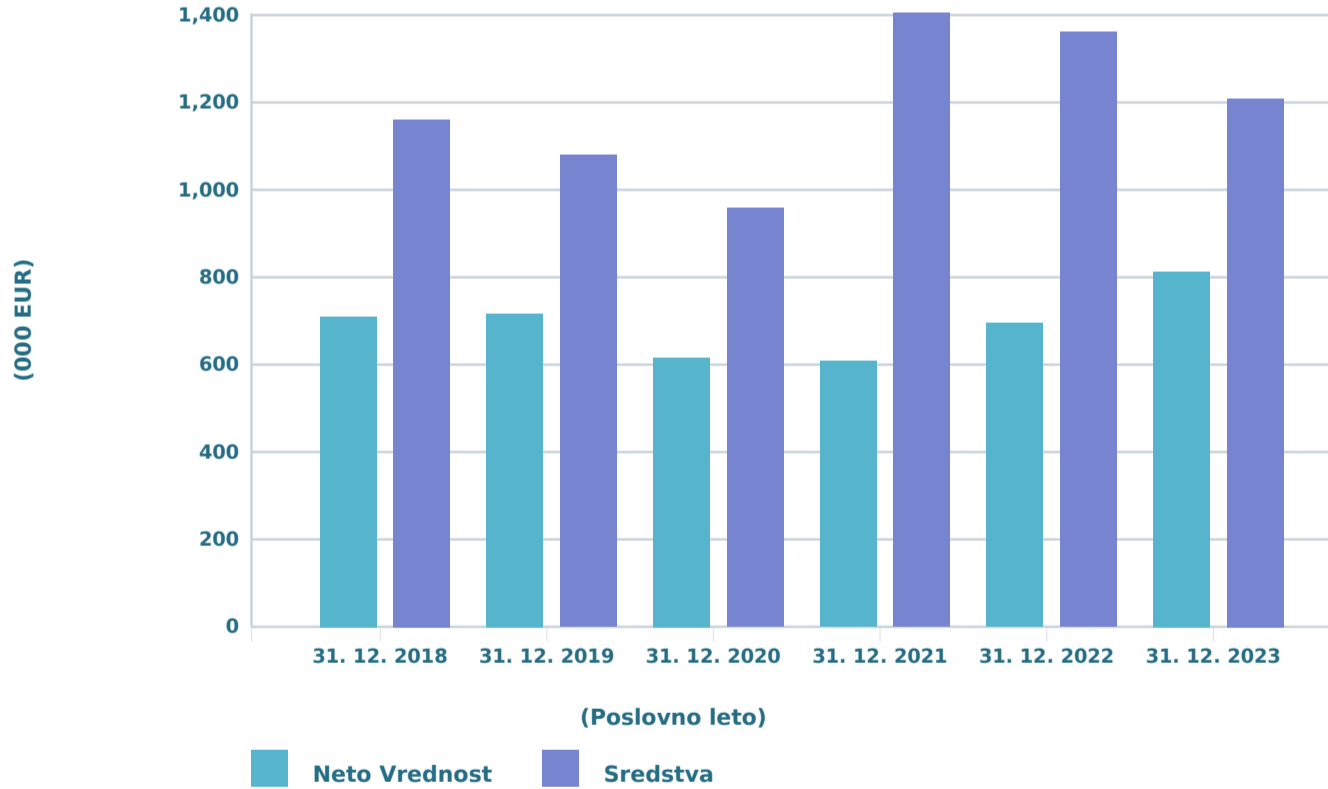
Sedež podjetja: Na naslovu podjetja

## FINANČNE INFORMACIJE

### TREND PRIHODKOV OD PRODAJE IN DOBIČKA PRED OBDAVČITVIJO



### TREND KLJUČNIH POSTAVK BILANCE STANJA



Neto vrednost in sredstva sta opredmetena podatka, prikazana po odbitku neopredmetenih sredstev.

### PRIMERJAVA

	Poslovno leto 31. 12. 2018 (000 EUR)	Poslovno leto 31. 12. 2019 (000 EUR)	Poslovno leto 31. 12. 2020 (000 EUR)	Poslovno leto 31. 12. 2021 (000 EUR)	Poslovno leto 31. 12. 2022 (000 EUR)	Poslovno leto 31. 12. 2023 (000 EUR)
Prihodki od prodaje	1.329	1.329	1.025	2.395	1.822	1.554
Dobiček pred obdavčitvijo	3	8	-111	8	91	122
Neto vrednost	710	713	613	607	680	801



Opredmetena osnovna sredstva	327	222	133	226	272	356
Sredstva	1.161	1.076	955	1.402	1.346	1.197
Kratkoročna sredstva	834	854	822	1.176	1.073	840
Kratkoročne obveznosti	300	284	164	416	247	158
Obratovalni kapital	534	570	658	760	826	682
Dolgoročne obveznosti	151	79	178	379	419	238
Finančna sredstva	0	0	0	0	1	1
Neopredmete na sredstva	0	4	3	2	15	12
Zaposleni	36	33	28	27	30	29

Neto vrednost in sredstva sta opredmetena podatka, prikazana po odbitku neopredmetenih sredstev.

## KAZALNIKI

	31. 12. 2018	31. 12. 2019	31. 12. 2020	31. 12. 2021	31. 12. 2022	31. 12. 2023
Koeficient likvidnosti	2,78	3,01	5,01	2,83	4,34	5,32
Koeficient solventnosti (%)	63,52	50,91	55,79	130,97	97,94	49,44
Opredmetena osnovna sredstva / Neto vrednost (%)	46,06	31,14	21,7	37,23	40	44,44
Kratkoročne obveznosti / Neto vrednost (%)	42,25	39,83	26,75	68,53	36,32	19,73
Koeficient obračanja (%)	114,47	123,51	107,33	170,83	135,36	129,82
Prihodki od prodaje / Neto obratovalni kapital	2,49	2,33	1,56	3,15	2,21	2,28
Sredstva / Prihodki od prodaje (%)	87,36	80,96	93,17	58,54	73,87	77,03
Čista dobičkonosnost prodaje (%)	0,23	0,6	-10,83	0,33	4,99	7,85
Donosnost kapitala (%)	0,42	1,12	-18,11	1,32	13,38	15,23
Donosnost sredstev (%)	0,26	0,74	-11,62	0,57	6,76	10,19
Prihodki od prodaje / Zaposleni *	36,92	40,27	36,61	88,7	60,73	53,59
Dobiček / Zaposleni *	0,08	0,24	-3,96	0,3	3,03	4,21

\* Vrednosti kazalnikov so v tisočih.

## BILANCA STANJA

Povzetek iz bilance stanja.

<b>Sredstva</b>	<b>31. 12. 2018 (000 EUR)</b>	<b>31. 12. 2019 (000 EUR)</b>	<b>31. 12. 2020 (000 EUR)</b>	<b>31. 12. 2021 (000 EUR)</b>	<b>31. 12. 2022 (000 EUR)</b>	<b>31. 12. 2023 (000 EUR)</b>
Opredmetena osnovna sredstva	327	222	133	226	272	356
Skupaj opredmetena osnovna sredstva	327	222	133	226	272	356
Dolgoročne finančne naložbe	0	0	0	0	1	1
Skupaj dolgoročne finančne naložbe	0	0	0	0	1	1
Neopredmete na sredstva	0	4	3	2	15	12
Skupaj neopredmete na sredstva	0	4	3	2	15	12
<b>KRATKOROČNA SREDSTVA</b>						
Zaloge	198	172	285	116	143	63
Kratkoročne poslovne terjatve	265	505	247	364	750	523
Dolgoročne poslovne terjatve	0	0	0	0	0	0
Denarna sredstva	291	140	254	694	175	245
Kratkoročne finančne naložbe	80	37	36	2	5	9
<b>KRATKOROČNA SREDSTVA</b>	<b>834</b>	<b>854</b>	<b>822</b>	<b>1.176</b>	<b>1.073</b>	<b>840</b>
<b>SREDSTVA</b>	<b>1.161</b>	<b>1.080</b>	<b>958</b>	<b>1.404</b>	<b>1.361</b>	<b>1.209</b>
<b>Obveznosti</b>	<b>31. 12. 2018 (000 EUR)</b>	<b>31. 12. 2019 (000 EUR)</b>	<b>31. 12. 2020 (000 EUR)</b>	<b>31. 12. 2021 (000 EUR)</b>	<b>31. 12. 2022 (000 EUR)</b>	<b>31. 12. 2023 (000 EUR)</b>
Kapital	9	9	9	9	9	9
Delniška premija	0	0	0	0	0	0
Preneseni čisti poslovni izid	689	691	706	588	589	674
Čisti poslovni izid poslovenega leta	1	6	-110	1	86	119
Rezerve	11	11	11	11	11	11
Neto vrednost	710	717	616	609	695	813
Rezervacije in dolgoročne pasivne časovne razmejitve	0	0	0	184	166	0

Dolgoročne finančne obveznosti	151	79	178	195	253	238
Dolgoročne poslovne obveznosti	0	0	0	0	0	0
<b>KRATKOROČNE OBVEZNOSTI</b>						
Kratkoročne poslovne obveznosti	217	208	162	408	247	158
Kratkoročne pasivne časovne razmejitev	0	3	0	7	0	0
Kratkoročne finančne obveznosti	83	73	2	1	0	0
<b>KRATKOROČNE OBVEZNOSTI</b>	<b>300</b>	<b>284</b>	<b>164</b>	<b>416</b>	<b>247</b>	<b>158</b>
<b>OBVEZNOSTI IN NETO VREDNOST</b>	<b>1.161</b>	<b>1.080</b>	<b>958</b>	<b>1.404</b>	<b>1.361</b>	<b>1.209</b>

## IZKAZ POSLOVNEGA IZIDA

	<b>1. 1. 2018 do 31. 12. 2018 (000 EUR)</b>	<b>1. 1. 2019 do 31. 12. 2019 (000 EUR)</b>	<b>1. 1. 2020 do 31. 12. 2020 (000 EUR)</b>	<b>1. 1. 2021 do 31. 12. 2021 (000 EUR)</b>	<b>1. 1. 2022 do 31. 12. 2022 (000 EUR)</b>	<b>1. 1. 2023 do 31. 12. 2023 (000 EUR)</b>
Čisti prihodki od prodaje	1.329	1.329	1.025	2.395	1.822	1.554
Stroški blaga, materiala in storitev	382	414	402	1.403	831	570
Bruto dobiček	947	915	623	992	991	984
Stroški prodaje/dela	808	789	724	755	848	962
Odpis vrednosti	130	115	92	55	66	94
Drugi poslovni odhodki	4	4	4	189	154	5
Drugi poslovni prihodki	1	1	87	18	160	196
Dobiček ali izguba iz poslovanja	6	8	-110	11	83	119
Finančni prihodki iz danih posojil in poslovnih terjatev	0	1	0	0	0	0
Finančni prihodki iz deležev	0	0	0	0	0	0
Drugi finančni prihodki	3	3	0	0	11	16
Finančni prihodki	3	4	0	0	11	16
Finančni odhodki iz finančnih in poslovnih obveznosti	5	4	1	3	3	13

Finančni odhodki iz oslabitve in odpisov finančnih naložb	1	0	0	0	0	0
Finančni odhodki	6	4	1	3	3	13
Dobiček pred obdavčitvijo	3	8	-111	8	91	122
Davek iz dobička in odloženi davek	1	2	0	7	6	3
Dobiček po obdavčitvi	2	6	-111	1	85	119
Čisti dobiček obračunskega obdobja	2	6	-111	1	85	119

## POJASNILA K RAČUNOVODSKIM IZKAZOM

Glede na bilanco stanja na dan 31. 12. 2023.

Računovodsko poročilo, pridobljeno od zunanjih virov dne 15. 5. 2024.

## RAČUNOVODSKO MNENJE

Navedeni računovodski izkazi dajejo resničen in pošten prikaz poslovanja podjetja.

## ZAKLJUČEK

Informatorji so mnenja, da je podjetje zanesljivo za odobritev običajnih kreditnih posojil.

## DODATKI

### POMOČ STRANKAM

<b>Hitrost storitve:</b>	Običajno 4 delovne dni
<b>SCN:</b>	202409235008010233
<b>Datum naročila:</b>	23. 09. 2024

Če potrebujete dodatne informacije o Dun & Bradstreet ali imate kakšno vprašanje glede poročila, prosim kontaktirajte naš oddelek za pomoč strankam Dun & Bradstreet d.o.o., elektronski naslov: info.si@dnb.com, telefon: 080 39 03. Sporočite prosim naročniško številko [individualno BIR naročniško številko] za kakršno koli vprašanje ali podporo.

Poizvedbe morajo **vedno** vsebovati spodnje podrobnosti:

- Naziv podjetja
- Celotni naslov (ulica, mesto, država)
- Telefonska številka
- Identifikacijska številka podjetja (matična številka, davčna številka)
- Kontaktna oseba
- SCN
- Datum naročila

Informacije v tem poročilu so bile nazadnje posodobljene dne **12. 9. 2024**.

## SLOVAR D&B OCEN

**D&B ocena - D&B Ocena je sestavljena iz dveh delov, kazalnika finančne moči in kazalnika tveganja.**

V primeru, da je **2A 4** ocena, **2A** pomeni finančno moč podjetja in **4** kazalnik tveganja.

**Kazalnik tveganja** se uporablja skupaj s kazalnikom finančne moči. Kazalnik tveganja odraža mnenje družbe D&B o tveganju poslovanja z določenim podjetjem, zlasti o verjetnosti nadaljevanja poslovanja ali neuspeha v naslednjih 12 mesecih. Kazalnik tveganja, ustvarjen v skladu s pravili strokovnih sistemov, se osveži vsakič, ko se podatki naložijo v naše zbirke podatkov. Kazalnike tveganja in njihove ustrezne vrednosti si oglejte v spodnji tabeli.

#### Kazalnik tveganja

4	Pomembna stopnja tveganja	Pred podaljšanjem kredita, si zagotovite ustrezna zagotovila
3	Večje od povprečnega tveganja	Nadaljujte s transakcijo, vendar pozorno spremljajte
2	Nizko tveganje	Nadaljujte s poslovanjem
1	Minimalno tveganje	Nadaljujte s poslovanjem - ponudba
-	Nezadostne informacije za dodelitev kazalnika tveganja	Na voljo ni nobenih javnih informacij ali D&B podatkov, ki bi nakazovali tržno dejavnost

**Kazalnik finančne moči** temelji na neto vrednosti ali izdanem kapitalu. Spodnja tabela prikazuje možne vrednosti.

Kazalnik finančne moči		Razpon	
Neto vrednost	Kapital	OD	DO
<b>5A</b>	<b>5AA</b>	60 milijonov \$	in več
<b>4A</b>	<b>4AA</b>	25 milijonov \$	60 milijonov \$
<b>3A</b>	<b>3AA</b>	12 milijonov \$	25 milijonov \$
<b>2A</b>	<b>2AA</b>	2,5 milijonov \$	12 milijonov \$
<b>1A</b>	<b>1AA</b>	1,2 milijonov \$	2,5 milijonov \$
<b>A</b>	<b>AA</b>	600.000 \$	1,2 milijonov \$
<b>B</b>	<b>BB</b>	345.000 \$	600.000 \$
<b>C</b>	<b>CC</b>	175.000 \$	345.000 \$
<b>D</b>	<b>DD</b>	120.000 \$	175.000 \$
<b>E</b>	<b>EE</b>	60.000 \$	120.000 \$
<b>F</b>	<b>FF</b>	35.000 \$	60.000 \$
<b>G</b>	<b>GG</b>	15.000 \$	35.000 \$
<b>H</b>	<b>HH</b>	0	15.000 \$

#### Dodatne ocene

<b>N</b>	Finančna moč je negativna
<b>O</b>	Finančna moč ni razkrita
<b>NB</b>	Novoustanovljeno podjetje: Manj kot 24 mesecev
<b>NQ</b>	Podjetje je prenehalo poslovati

#### SLOVAR FINANČNIH KAZALNIKOV

Ključni kazalniki poslovanja se uporabljajo za ugotavljanje nepravilnosti in prihodnjem razvoju podjetja.

Kazalnik	Izračun	Pojasnilo
<b>Koeficient likvidnosti (x)</b>	Kratkoročna sredstva / Kratkoročne obveznosti	Ta kazalnik prikazuje pokritosti kratkoročnih upnikov s kratkoročnimi sredstvi in večja kot je vrednost kazalnika, večja je gotovost, da bodo upniki lahko prejeli plačilo.

<b>Koeficient solventnosti %</b>	$((\text{Kratkoročne obveznosti} + \text{Dolgoročne obveznosti}) / \text{Dejanska neto vrednost}) \times 100$	<p>Iz tega je razvidno, v kolikšni meri podjetje financirajo upniki in dolžniki pred stalnim financiranjem.</p> <p>Višji kot je kazalnik, večja je verjetnost, da bo dolg (kratkoročni ali dolgoročni) breme za podjetje. Učinek so višje obrestne mere, nižji dobiček in zmanjšana likvidnost v škodo upnikov.</p>
<b>Opredmetena osnovna sredstva / Neto vrednost (%)</b>	$(\text{Skupaj opredmetena osnovna sredstva} / \text{Dejanska neto vrednost}) \times 100$	<p>Delež neto vrednosti, ki jo sestavljajo opredmetena osnovna sredstva, se bo od dejavnosti do dejavnosti zelo razlikoval, vendar je na splošno podjetje podkapitalizirano, če osnovna sredstva presegajo neto vrednost. V tem primeru je možno, da je podjetje prezadolženo, zato ga je treba natančno spremljati.</p> <p>Če pa so opredmetena osnovna sredstva precej manjša od neto vrednosti, je podjetje prekapitalizirano, kar lahko pomeni, da je bodisi zelo previdno bodisi v širitvi. Če je kazalnik torej bistveno višji od mediane ali bistveno nižji, pomeni, da je treba družbo skrbno spremljati.</p>
<b>Kratkoročne obveznosti / Neto vrednost (%)</b>	$(\text{Kratkoročne obveznosti} / \text{Dejanska neto vrednost}) \times 100$	<p>Ta kazalnik predstavlja premoženje, ki ga upniki začasno tvegajo v podjetju, in premoženje, ki ga lastniki trajno vlagajo.</p> <p>Višje kot je kazalnik, manjša je varnost upnikov. Pri prodaji kateremu koli podjetju z upniki, mlajšimi od enega leta, katerih vrednost presega dve tretjini neto vrednosti, je treba biti previden.</p>
<b>Koeficient obračanja (%)</b>	$(\text{Prihodki od prodaje} / \text{Sredstva (vključno z neopredmetenimi sredstvi)}) \times 100$	<p>To kazalnik meri, kako učinkovito je vodstvo podjetja prodalo sredstva, s katerimi razpolaga.</p> <p>Ta ukrep se lahko znatno razlikuje glede na panogo in ga je zato treba oceniti v skladu z industrijsko normo.</p>
<b>Prihodki od prodaje / Neto obratovalni kapital (x)</b>	$\text{Prihodki od prodaje} / \text{Neto obratovalni kapital} *$	<p>Ta kazalnik kaže, ali je podjetje prekomerno trguje (ima prekomerno prodajo glede na obratovalni kapital). Podjetja s pomembnimi dobički pri prodaji pogosto dosežejo raven, na kateri se njihov obratovalni kapital obremeni.</p> <p>Tudi če se za ustvarjeni obseg (sredstva/prodaja) ohrani ustrezna skupna naložba, je ta naložba lahko tako usmerjena v osnovna sredstva ali druge dolgoročne postavke, da bo težko še naprej izpolnjevati vse kratkoročne obveznosti. Če je vrednost tega kazal</p>
<b>Sredstva / Prihodki od prodaje (%)</b>	$(\text{Sredstva (vključno z neopredmetenimi sredstvi)} / \text{Prihodki od prodaje}) \times 100$	<p>To povezuje prodajo s skupno naložbo, uporabljeno za njihovo prodajo. S primerjavo tega kazalnika podjetja z industrijskimi normami lahko ugotovimo, ali je podjetje preobremenjeno ali ne oziroma ali ima več sredstev kot je potrebno za obseg prodaje ali ne.</p> <p>Nenormalno nizka vrednost kazalnika lahko pomeni prevelik promet, ki lahko povzroči finančne težave, če ni popravljen. Izredno visoka vrednost kazalnikov je lahko posledica preveč konzervativnega vodenja podjetja ali prenizke ravni prometa.</p>

<b>Čista dobičkonosnost prodaje (%)</b>	(Dobiček pred obdavčitvijo / Prihodki od prodaje) x 100	To razkriva dobiček na en evro prodaje in tako meri učinkovitost poslovanja.  To kazalnik je pokazatelj sposobnosti podjetja, da zdrži neugodne razmere, kot so padanje cen, naraščanje stroškov ali upad prodaje.
<b>Donos kapitala (%)</b>	(Dobiček pred obdavčitvijo / Dejanska neto vrednost) x 100	Ta kazalnik se uporablja za analizo sposobnosti vodstva podjetja, da doseže ustrezen donos na kapital, ki so ga vložili lastniki podjetja. Obstaja težnja, da se na ta kazalnik vse bolj gleda kot na končno merilo donosnosti.  Na splošno velja, da je zaželeno razmerje vsaj 10% za zagotovitev dividend in sredstev za prihodnjo rast.
<b>Donos sredstev (%)</b>	(Dobiček pred obdavčitvijo / Sredstva) x 100	To je ključni kazalnik dobičkonosnosti podjetja, ki dobiček iz poslovanja enači z razpoložljivimi sredstvi in prinaša donos.  Podjetja, ki učinkovito uporabljajo svoja sredstva, bodo imela sorazmerno visoke donose, manj dobro vodena pa relativno nizke.
<b>Prodaja na zaposlenega (000)</b>	Prihodki od prodaje / Zaposleni	To kazalnik prikazuje učinkovitost delovne sile. Kazalnik se precej razlikuje glede na gospodarsko dejavnost.
<b>Dobiček na zaposlenega (000)</b>	Dobiček pred obdavčitvijo / Zaposleni	Ta kazalnik daje smernice o tem, kako učinkovito se uporablja delovna sila in je najboljši način za merjenje produktivnosti dela.

## SLOVAR LOKALNE KODE DEJAVNOSTI

Država	Vrsta lokalne kode dejavnosti
Bosna in Hercegovina	KDBIH 2010
Bolgarija	NACE Rev 2
Hrvaška	NKD 2007
Estonija	EMTAK
Grčija	NACE Rev 2
Islandija	ISAT 2008
Romunija	NACE Rev 2
Srbija	KD 2010
Slovenija	SKD 2008

## SLOVAR PRAVNIH OBLIK

Pravna oblika	Pravna oblika (lokalna)
Proprietorship	Samostojni podjetnik (SP)
Limited Co-Operative	Zadruga z omejeno odgovornostjo (Z.O.O.)
Private Limited Co	Družba z omejeno odgovornostjo (D.O.O.)
Public Limited Co	Delniška družba (D.D.)
Unlimited Liability Co	Družba z neomejeno odgovornostjo (D.N.O.)
Commandite	Komanditna družba
Public institution	Javni zavod (J.Z.)

## SLOVAR VALUT

Okrajšava	Valuta	Okrajšava	Valuta
-----------	--------	-----------	--------

AMD	Armenski Dram	LAT	Latvijski Lat
AZM	Azerbajdžanski Manat (stari)	LEI	Romunski Lej (stari)
AZN	Azerbajdžanski Manat (novi)	LEK	Albanski Lek
BAM	Konvertibilna marka Bosne in Hercegovine	LEV	Bolgarski Lev
BYN	Beloruski Rubelj	LTS	Litovski Litas
RSD	Srbski Dinar	MAL	Malteška Lira
CYL	Ciprski Funt	MLL	Moldavski Leu
DRA	Grška Drahma	RON	Romunski Lej (novi)
EUR	Evro	ROU	Ruski Rubelj
EEK	Estonska Krona	TJS	Tadžikistanski Somoni
GBL	Gibraltanski Funt	TKM	Turkmenski Manat
GEL	Gruzijski Lari	TUL	Turška Lira (stara)
HRD	Hrvaški Dinar	UKL	Britanski Funt
HRK	Hrvaška Kuna	USD	Ameriški Dolar
HRY	Ukrajinska Grivna	UZS	Uzbekistanski Sum
IKR	Islandska Krona	YTL	Turška Lira (nova)
ILS	Izraelski Šekel	YUD	Jugoslovanski Dinar
KYS	Kirgiški Som	ZWD	Zimbabvejski Dolar
KZT	Kazahstanski Tenge	JOD	Jordanski Dinar

## SLOVAR KLJUČNIH IZRAZOV

Nacionalna agencija za prihodke	Državni organ, pristojen za ugotavljanje, zavarovanje in izterjavo javnih terjatev in nekaterih zasebnih zahtevkov, določenih z zakonom
Davčni neplačnik	Neplačevanje davkov državi
Postopek sodne poravnave	Pravni postopek reorganizacije dolžnika, ki ima finančne težave
Blokirani bančni računi	Upniki svoje terjatve prijavijo pristojnemu sodišču, dolžniki imajo zakonski rok za poravnavo svojih obveznosti ali pa so njihovi bančni računi blokirani na podlagi prisilne izterjave do poravnave dolgov.
SODRA	Zamude pri plačilu obveznega davka na socialno varnost (Litva)

## PRAVNO OBVESTILO

To poročilo vam je bilo dostavljeno na podlagi vaše naročniške pogodbe in pogojev poslovanja družbe Dun & Bradstreet d.o.o. Če ni izrecno dogovorjeno drugače, so podatki v tem poročilu namenjeni izključno lastni uporabi prejemnika.

Vse poslovne informacije v tem poročilu, ki vsebujejo podrobnosti o kreditni sposobnosti in plačilni sposobnosti (imenovane tudi ocena tveganja, bonitetni indeks ali kreditno priporočilo), se ne smejo razlagati kot dejstvo ali posamezno strokovno znanje in tudi ne kot "ocena" v okviru Uredbe (EC) No. 1060/2009 z dne 16. septembra 2009 o bonitetnih agencijah. Namesto tega se te informacije nanašajo zgolj na ocene vrednosti, ki temeljijo na matematičnih in statističnih analizah ter samodejno izdelanih ocenah verjetnosti ("točkovanje").

Prizadevamo si zagotoviti pravilne informacije. Zaradi nenehnih sprememb baz podatkov in zanašanja na zunanje vire, ne moremo prevzeti odgovornosti za informacije v tem poročilu, ki niso posodobljene ali pravilne, razen v primerih hude malomarnosti.

Vse posledice odločitev, sprejetih na podlagi tega poročila, so izključno odgovornost uporabnika.

Avtorske pravice © 2021 Dun & Bradstreet Inc., Jacksonville (Florida), ZDA. Vse pravice pridržane.



Zadnja prijava : 23.09.2024 02:04:21

©Dun & Bradstreet, Inc. 2005-2024. Vse pravice pridržane

**Politika zasebnosti (<https://www.dnb.com/sl-si/varovanje-osebni-podatkov/>) | Pogoji uporabe (<https://www.dnb.com/sl-si/pravna-obvestila/>)**