

LIBELA ORODJA, Izdelovanje orodij in perforiranje pločevine, d.o.o., Celje

Naslov: Opekarniška cesta 2, 3000 Celje

Matična številka: 5603226000

ID za DDV/davčna številka: SI27982661

BONITETNA OCENA PO PRAVILIH BASELSKIH STANDARDOV

BONITETNA OCENA PODJETJA NA DAN 02.10.2025

SB6

Zmožnost gospodarske družbe za poravnavanje obveznosti je še vedno nadpovprečna, a je zaradi eksponentnega naraščanja verjetnosti neplačila po bonitetnih razredih približno 60-im odstotkom vseh slovenskih družb pripisana višja bonitetna ocena. Družba je ob normalnih tržnih razmerah še vedno sposobna poravnati svoje obveznosti, a je močno občutljiva na razmere v poslovnem okolju. Poslabšanje splošnega makroekonomskega okolja ali razmer v panogi lahko pripelje družbo v položaj, ko ne bo sposobna poravnati svojih obveznosti. Družba z bonitetno oceno SB6 dosega takšne vrednosti kazalnikov, ki odražajo dejavnike tveganja za nastop dogodka neplačila, da je modelsko ocenjena verjetnost nastopa dogodka neplačila še vedno nižja kot v povprečju za vse slovenske družbe, a zaradi eksponentnega naraščanja pomembno višja kot v petem bonitetnem razredu.

Bonitetna ocena na podlagi letnega poročila za leto 2024¹

SB6

Ocenjena maksimalna vzdržna zadolženost: **361.890 EUR**

Dejanske finančne obveznosti na dan 31.12.2024: **485.921 EUR**

Po določitvi bonitetne ocene na podlagi letnega poročila za leto 2024 **ni prišlo do spremembe bonitetne ocene.**

SPLOŠNI PODATKI	
Ime podjetja	LIBELA ORODJA, Izdelovanje orodij in perforiranje pločevine, d.o.o., Celje
Naslov	Opekarniška cesta 2, 3000 Celje
Spletni naslov	
Matična številka	5603226000
ID za DDV/davčna številka	SI27982661
Datum vpisa v register	17.04.1992
Glavna dejavnost	25.632 (25.732 - dejavnost iz letnega poročila) - Proizvodnja orodja za stroje
Zastopniki (število:1)	Aleksander Murn
Poreklo kapitala	Domači kapital
Osnovni kapital	8.763 EUR
Velikost	MAJHNA
Imetnik certifikatov sistema vodenja	-
ODPRTI RAČUNI V DRŽAVI	SI56 6400 0995 0090 552 (PHV d.d.)
	SI56 0400 1005 0144 818 (OTP banka d.d.)
ODPRTI RAČUNI V TUJINI	-

KRATKOROČNA PLAČILNA SPOSOBNOST

Dospele neporavnane obveznosti (blokade transakcijskih računov):

Neporavnane obveznosti na dan pred sestavitvijo informacije: **NE**

Neporavnane obveznosti v zadnjih 6 mesecih: **NE**

Neporavnane obveznosti v zadnjih 6 mesecih v odvisnih družbah: / (nima odvisnih družb)

Insolventni postopek v odvisni(h) družbi(ah), začel po 1.1.2025: /

Vir podatkov: Evidenca o dospelih neporavnanih obveznostih poslovnih subjektov v skladu s tretjim odstavkom 287. člena Zakona o plačilnih storitvah, storitvah izdajanja elektronskega denarja in plačilnih sistemih (ZPlaSSIED).

PRAVNA DEJSTVA IN DRUGE INFORMACIJE













/

INFORMACIJE O DAVČNIH NEPLAČNIKI

Podjetje je bilo na dan 25.08.2025 uvrščeno na seznam davčnih neplačnikov: **NE**

Vir podatkov: FURS - Seznam javno objavljenih davčnih neplačnikov. Na seznam se uvrsti podjetje, katerega davčni dolg na navedeni dan presega 5.000 EUR in je starejši od 90 dni.

DEJAVNIKI TVEGANJA

DEJAVNIKI TVEGANJA/KAZALNIKI		PODJETJE	VSA PODJETJA		VPLIV KAZALNIKA NA TVEGANJE
			Srednja vrednost mediana kazalnika	Percentilni rang, v %	
Dobičkonosnost in denarni tok					
1.	Čista donosnost sredstev	(-0,129)	0,018	12,3	
2.	Delež denarnega toka v sredstvih, v %	(-6,4)	6,0	13,7	
3.	Čista dobičkonosnost prihodkov	(-0,140)	0,020	14,8	
4.	Celotna gospodarnost	0,88	1,03	14,7	
Zadolženost					
5.	Delež prihodkov v kratkoročnih obveznostih, v %	699,6	350,1	73,5	
6.	Delež kratkoročnih in dolgoročnih obveznosti v sredstvih, v %	49,1	51,0	48,4	
7.	Delež celotnih obveznosti v opredmetenih osnovnih sredstvih, v %	49,8	54,9	45,8	
8.	Delež celotnih obveznosti v virih sredstev, v %	49,1	54,3	45,7	
9.	Kazalec pokrivanja obresti	(-9,481)	5,869	17,9	
Likvidnost					
10.	Delež denarja v celotnih sredstvih, v %	32,6	10,3	73,3	
11.	Delež kratkoročnih poslovnih in finančnih obveznosti v prihodkih, v %	12,4	16,5	37,9	
12.	Delež denarja in kratkoročnih poslovnih terjatev v kratkoročnih poslovnih obveznostih, v %	628,1	165,9	84,5	
13.	Kratkoročni koeficient likvidnosti	6,685	1,710	84,3	
Aktivnost					
14.	Obračanje kratkoročnih poslovnih obveznosti	2,675	3,000	48,6	
15.	Razmerje med kratkoročnimi obveznostmi in stroški prodanih proizvodov in storitev	0,124	0,000	27,9	
16.	Delež čistih obratnih sredstev v sredstvih, v %	63,2	16,6	83,9	
17.	Razmerje med čistimi prihodki od prodaje in sredstvi	0,843	0,994	45,3	
18.	Koeficient obračanja obratnih sredstev	1,18	1,98	35,0	
Produktivnost					
19.	Dodana vrednost ali izguba na substanci na zaposlenega	29.272	38.767	30,6	

Vir podatkov: Računovodski izkazi

PODATKI O POSLOVANJU PODJETJA PO LETIH IN PRIKAZ TRENTA

	PODATKI IN KAZALNIKI (zneski v EUR)	2024	2023	2022	2021	2020	Stopnja rasti v %
1.	Sredstva	1.280.276	1.208.861	1.360.659	1.403.549	957.586	7,5
2.	Kapital	651.810	812.924	693.975	608.119	615.776	1,4
3.	Dolgoročne in kratkoročne obveznosti	628.465	395.937	666.685	795.429	341.810	16,4
4.	Finančne obveznosti	485.921	238.392	253.700	195.958	179.824	28,2
5.	Prihodki	1.147.965	1.766.163	1.992.852	2.413.034	1.112.508	0,8
6.	Čisti prihodki od prodaje	1.049.669	1.629.883	1.793.823	2.567.541	913.757	3,5
7.	Dodana vrednost ali izguba na substanci	741.450	1.175.249	995.901	821.124	706.999	1,2
8.	Dobiček ali izguba iz poslovanja (EBIT)	(-146.894)	118.870	83.237	11.267	(-108.925)	
9.	Denarni tok iz poslovanja (EBITDA)	(-65.949)	213.363	148.389	65.708	(-16.807)	
10.	Čisti dobiček ali čista izguba	(-161.113)	118.949	85.856	1.020	(-110.035)	
11.	Število zaposlenih	25	29	30	27	28	-2,8
12.	Celotna gospodarnost (prihodki / odhodki)	0,88	1,07	1,05	1,00	0,91	-0,8
13.	Čista donosnost kapitala (čisti dobiček ali čista izguba / povprečni kapital)	(-0,220)	0,158	0,132	0,002	(-0,165)	
14.	Čista donosnost sredstev (čisti dobiček ali čista izguba / povprečna sredstva)	(-0,129)	0,093	0,062	0,001	(-0,108)	
15.	Profitna marža (čisti dobiček ali čista izguba / čisti prihodki od prodaje)	(-0,153)	0,073	0,048	0,000	(-0,120)	
16.	EBIT marža (EBIT / čisti prihodki od prodaje)	(-0,140)	0,073	0,046	0,004	(-0,119)	
17.	EBITDA marža (EBITDA / čisti prihodki od prodaje)	(-0,063)	0,131	0,083	0,026	(-0,018)	
18.	Delež finančnih obveznosti v sredstvih, v %	38,0	19,7	18,6	14,0	18,8	19,2
19.	Razmerje med finančnimi obveznostmi in EBITDA	(-7,368)	1,117	1,710	2,982	(-10,699)	
20.	Dodana vrednost ali izguba na substanci na zaposlenega	29.272	40.484	33.219	30.345	24.851	4,2

Vir podatkov: Računovodski izkazi

Podatki niso revidirani

PODATKI ZA DEJAVNOST IN MESTO PODJETJA V DEJAVNOSTI ZA LETO 2024

	PODATKI IN KAZALNIKI (zneski v EUR)	V DEJAVNOSTI 25.732				MESTO PODJETJA V DEJAVNOSTI	
		najmanjša vrednost	povprečna vrednost	mediana	največja vrednost	med vsemi podjetji (170)	med podjetji enake velikosti (60)
1.	Sredstva	77	1.963.493	622.251	20.760.141	56	44
2.	Kapital	(-479.852)	1.132.306	369.357	15.247.311	63	45
3.	Dolgoročne in kratkoročne obveznosti	150	831.187	246.482	9.645.087	42	31
4.	Finančne obveznosti	331	374.817	69.196	4.470.783	29	20
5.	Prihodki	165	1.761.588	474.353	26.093.843	56	47
6.	Čisti prihodki od prodaje	1.650	1.676.742	475.975	25.921.751	57	48
7.	Dodana vrednost ali izguba na substanci	(-13.949)	782.056	257.637	8.917.192	42	33
8.	Dobiček ali izguba iz poslovanja (EBIT)	(-247.682)	123.291	17.457	2.694.035	168	58
9.	Denarni tok iz poslovanja (EBITDA)	(-95.759)	266.070	64.233	3.214.302	169	59
10.	Čisti dobiček ali čista izguba	(-2.755.518)	74.519	10.945	2.169.068	167	58
11.	Število zaposlenih	1	13	6	177	24	16
12.	Celotna gospodarnost (prihodki / odhodki)	0,09	1,09	1,03	4,56	152	60
13.	Čista donosnost kapitala (čisti dobiček ali čista izguba / povprečni kapital)	(-1,985)	0,025	0,046	1,152	145	58
14.	Čista donosnost sredstev (čisti dobiček ali čista izguba / povprečna sredstva)	(-1,923)	(-0,001)	0,022	0,726	151	59
15.	Profitna marža (čisti dobiček ali čista izguba / čisti prihodki od prodaje)	(-11,276)	(-0,052)	0,025	0,782	151	60
16.	EBIT marža (EBIT / čisti prihodki od prodaje)	(-3,899)	0,036	0,039	0,724	152	60
17.	EBITDA marža (EBITDA / čisti prihodki od prodaje)	(-0,694)	0,173	0,134	1,957	150	60
18.	Delež finančnih obveznosti v sredstvih, v %	0,4	200,1	12,3	27.031,9	29	8
19.	Razmerje med finančnimi obveznostmi in EBITDA	(-646,530)	(-5,482)	0,627	86,657	161	59
20.	Dodana vrednost ali izguba na substanci na zaposlenega	17.182	60.434	49.869	630.573	132	60

Vir podatkov: Računovodski izkazi

PREJEMKI IN IZDATKI V OBDOBJU

V obdobju od 1. januarja do 31. avgusta 2025 je podjetje prejelo na račune 1.035.701 EUR, v istem obdobju je imelo iz računov 1.052.145 EUR izdatkov.

Vir podatkov: Evidenca plačilnega prometa pri ponudnikih plačilnih storitev v Sloveniji.

OPOMBE

¹ Bonitetna ocena na podlagi nerevidiranih podatkov za leto 2024. Podjetje ni zavezano k reviziji letnega poročila za leto 2024 na podlagi 57. člena ZGD-1.

² Pojasnilo spremembe bonitetne ocene:

- dogodek neplačila v podjetju in/ali skupini: začetek postopka stečaja, prisilne poravnave, likvidacije ali prisilne likvidacije
- poslabšanje kratkoročne plačilne sposobnosti v podjetju in/ali skupini: nezmožnost plačila sodnih in davčnih izvršb s sredstvi na transakcijskem računu, protest menice...

AJPES izjavlja, da so vsi podatki v eS.BON zajeti iz uradnih virov podatkov, zato verjame, da so pravilni. Za morebitne nenamerno povzročene napake v podatkih AJPES ne odgovarja, prav tako ni odgovoren za nikakršno posredno ali neposredno škodo ali neprijetnosti, ki bi lahko nastale zaradi uporabe podatkov.



Tržaška cesta 16, 1000 Ljubljana, SLOVENIJA

Tel: (01) 583 33 08

Email: bonitete@ajpes.si